

2022 年秋季学期

学生返校前 14 天健康申报系统操作指南

因今年对系统进行了升级,请同学们务必按此操作指南一步一步填报!

第一步: 打开**微信**, 点击**“通讯录”**, 点击**“江苏农林”**。

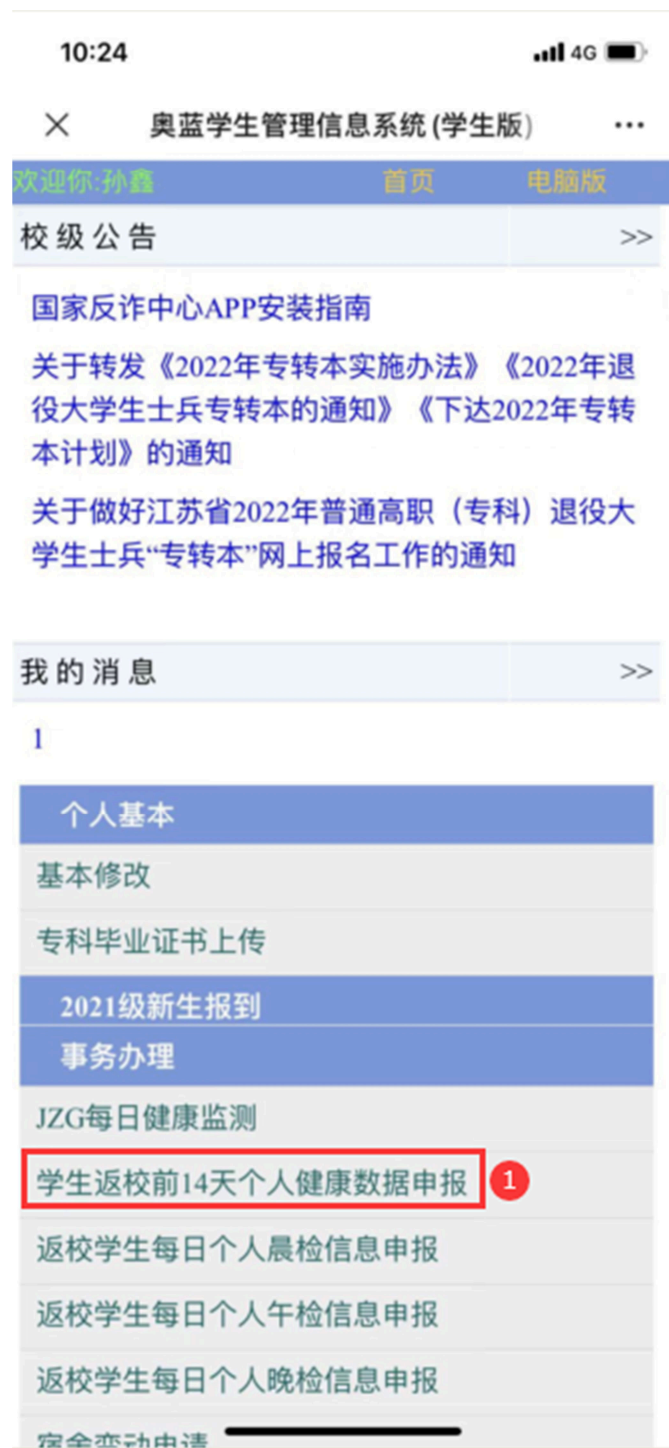
如果没有**“江苏农林”**, 直接调到**最后补充说明**, 操作完成后再看此步。



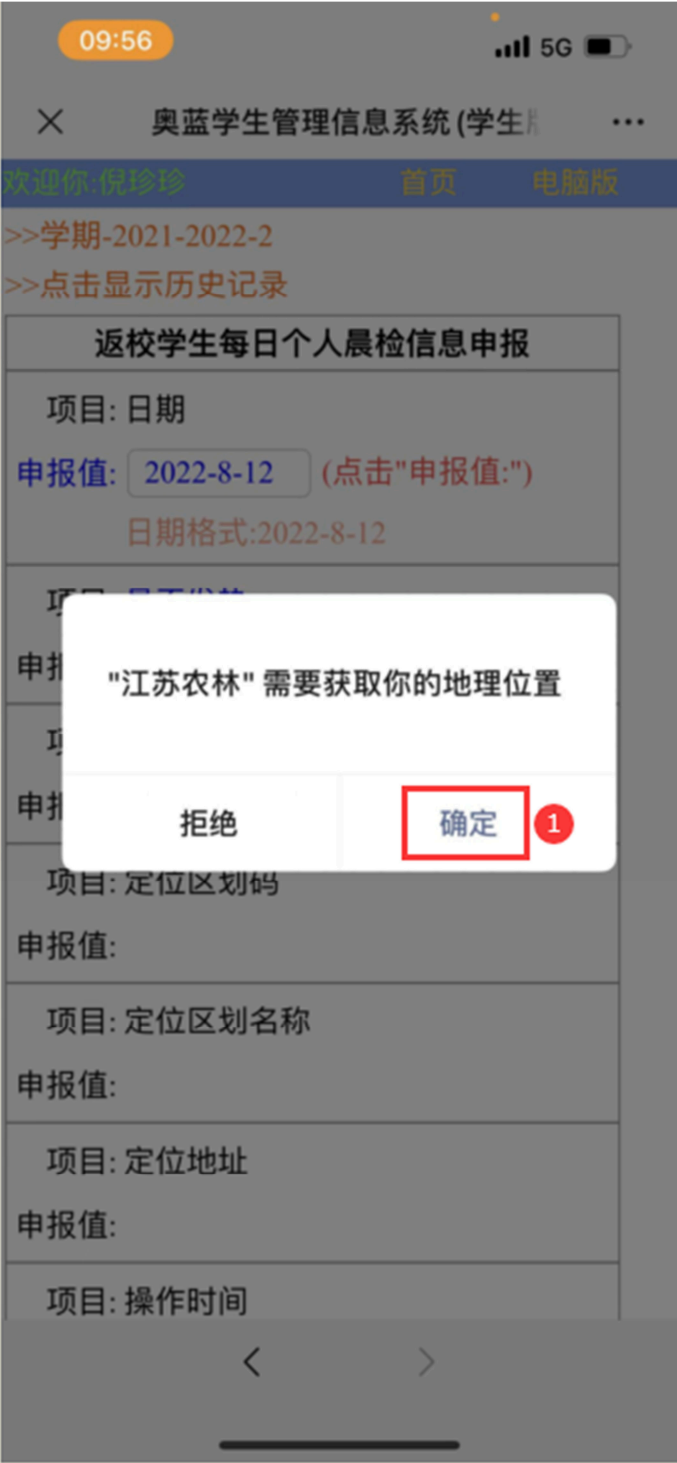
第二步：点击“D. 学工系统（用户）”



第三步：点击“**学生返校前 14 天个人健康数据申报**”



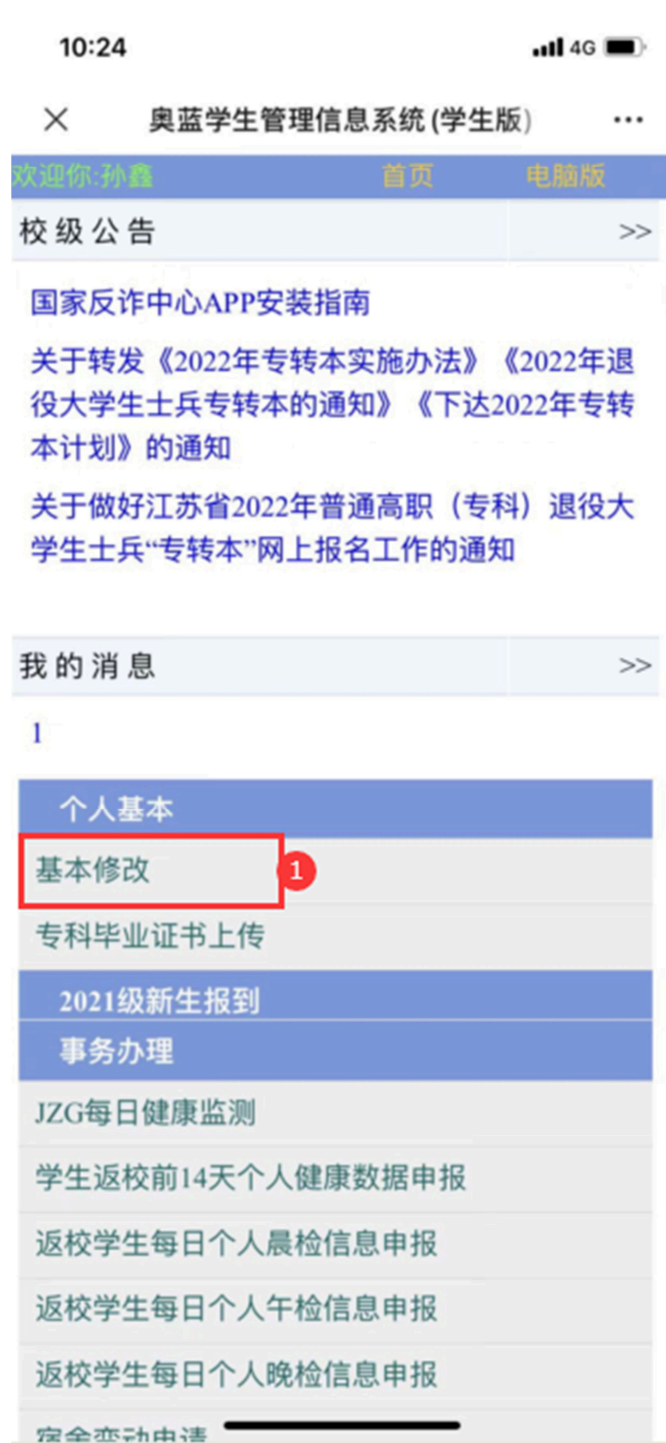
第四步：进入之后点击“确定”，同意获取地理位置。



第五步：如实填报，并提交。

补充说明

1. 用原先的方式登录到奥蓝系统。
2. 点击基本修改



3. 修改**手机号码**，然后**提交**。修改之后的手机号码应该是和当前使用的微信注册的手机号码一致。

11:16 4G

× 奥蓝学生管理信息系统 (学生版) ...

项目: 身份证
原值: [REDACTED]
项目: 手机
原值: 13952963818
申报值: <input type="text"/>
项目: QQ
申报值: <input type="text"/>
项目: 电邮
申报值: <input type="text"/>

完成

我 你 文件 好 在 这 不 收到

123 ,.?! ABC DEF

英文 GHI JKL MNO

拼音 PQRS TUV WXYZ

选拼音 空格 前往

地球仪 麦克风

4. 扫描二维码



该二维码7天内(8月19日前)有效
重新获取将更新

5. 此时：微信通讯录会有“**江苏农林**”，回到第一步，按步骤操作。